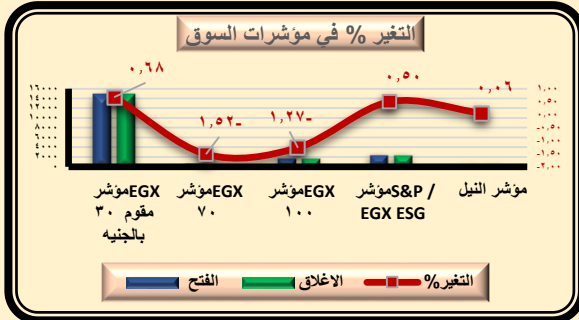
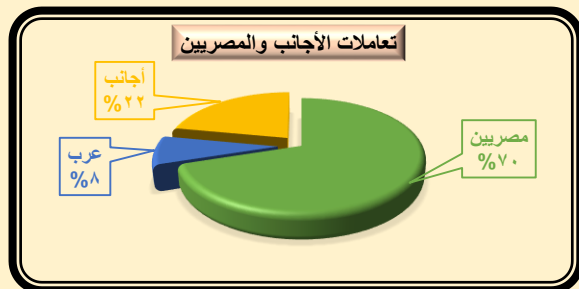


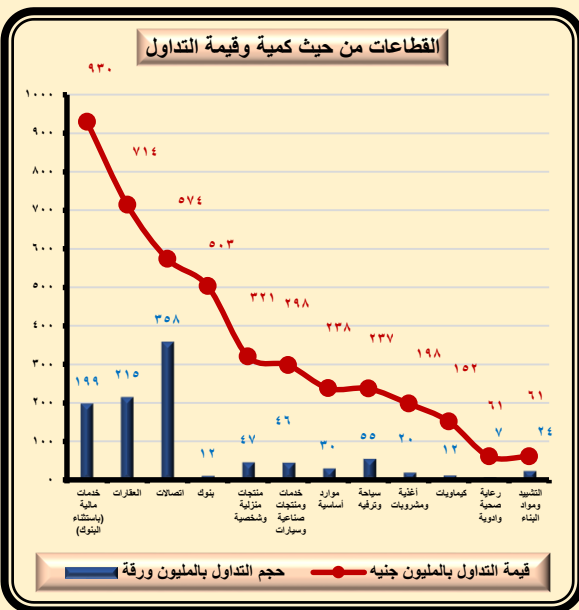
عدد رقم (٩٧) تحليل فني خلال الفترة من ٢٠١٩/٣/٣ حتى ٢٠١٩/٣/٧



المؤشر بالجنيه	الافتتاح	الاجلأق	التغير %
EGX 30	١٤٨٠٣,٩	١٤٩٠٤,٠	٠,٧ %
EGX 70	٧١٩,٦	٧٠٨,٧	١,٥ %
EGX 100	١٨١٢,٠	١٧٨٩,١	١,٣ %



الأسبوع السابق	الأسبوع الحالي	اجماليات السوق
٨٢٣,٠	٨٢٥,٠	رأس المال السوقي "داخل المقصورة" بالمليار جنيه
٦٩١٥,٠	٨٤١٦,٧	قيمة التداول بالمليون جنيه
١٦٤١	١١٥٦	كمية التداول بالمليون ورقة
١٣٧	١٢٤	عدد العمليات بالألف عملية
		فئات المستثمرين وتعاملاتهم
٤٥,٤	٤٥,٥	العرب (صافي شراء) بالمليون جنيه
٢١٦,٩	٢٤٣,١	الأجانب بالمليون جنيه
١١٧	١٠	المؤسسات (صافي بيع) بالمليون جنيه



السهم	كمية التداول بالمليون ورقة	سعر الاغلاق بالجنيه
اوراسكوم للاستثمار القابضة	٢٩٧,٠	٠,٧٣٢
القلعة للاستشارات المالية - أسهم عادية	١٠٠,٨	٤,١٤٠
بالم هيلز للتعمير	٨٤,١	٢,٨٩٠
جلوبال تليكوم القابضة	٥٣,٨	٤,٧٧٠
المصرية للمنتجات السياحية	٢٨,٨	١,٩٨٧
امار مصر للتنمية	٢٢,٢	٣,٦٤٠
الشركة العربية لإدارة وتطوير الأصول	٢١,٢	٢,٧٩٠
اوراسكوم للتنمية مصر	١٧,٦	٧,٢٨٠
بايونيرز القابضة للاستثمارات المالية	١٥,٧	٧,٣٦٠
الحديد والصلب المصرية	١٢,٤	٥,٣٢٠